


Металлоискатель

Tianxun MD-790

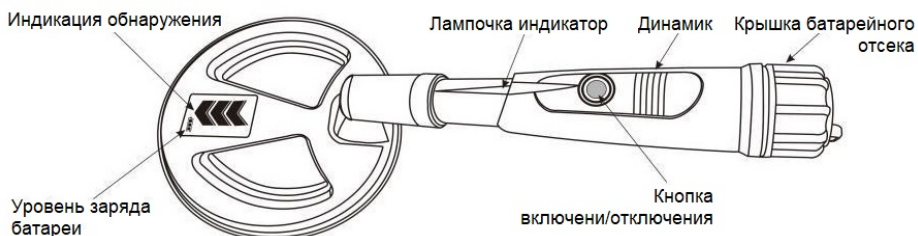


Пинпоинтер представляет собой ручной металлоискатель (пинпоинтер) с высокой чувствительностью. Он может работать на песке, поле, почве и под водой. Он обнаруживает различные типы металлических предметов, таких как монеты, золото, серебро, реликвии, ювелирные изделия.

Металлоискатель имеет стандартную водонепроницаемость IP68

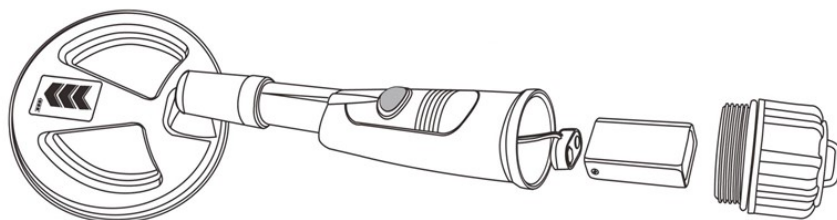
**Степень защиты IP68 - Корпус защищен от попадания пыли (если он попадет в запыленную среду, то ему ничего не будет). Защита от жидкостей (устройство можно погружать на глубину более 1 метра на длительное время)*

СХЕМА ПИНПОИНТЕРА



УСТАНОВКА АККУМУЛЯТОРА

Пинпоинтер питается от одной щелочной батарейки 9В (6F22, не входит в комплект). Чтобы установить аккумулятор, сначала выключите пинпоинтер. Снимите крышку аккумуляторного отсека. Затем установите аккумулятор и плотно закройте крышку.



Примечание:

Правильно утилизируйте старую батарею. Когда вы вернете крышку батарейного отсека, пожалуйста, закрепите ее должным образом. Когда фонарик начнет мигать, замените батарейку.

Курсор заряда батареи: разделен на три уровня, указывающих заряд батареи.

ЭКСПЛУАТАЦИЯ

Нажмите кнопку **POWER ON/OFF**, чтобы включить пинпоинтер. Лампочка загорится, индикация начнет мигать, и прозвучит зуммер. Примерно через 2 секунды индикация перестанет мигать, и зуммер перестанет подавать звуковой сигнал, в то время как лампочка продолжит гореть. Теперь он готов к эксплуатации.

Когда пинпоинтер обнаруживает металлический предмет, на индикации отображается (◀) при этом он звучит и вибрирует. По мере того, как он медленно приближается к цели, на индикации отображается (◀◀), и далее индикация отображается (◀◀◀) соответственно. В то же время он продолжает подавать звуковой сигнал и вибрировать. Повторно нажмите кнопку **POWER**, чтобы выключить пинпоинтер.

Примечание:

Пинпоинтер приостанавливает работу после непрерывного обнаружения над одной и той же целью примерно в течение 10 секунд для экономии заряда батареи. В это время фонарик продолжает светить. Восстанавливает обнаружение новой цели примерно через 1 секунду.

Когда пинпоинтер находится в процессе инициализации, держите пинпоинтер в устойчивом положении и подалеже от любых металлических предметов.

УХОД И ОБСЛУЖИВАНИЕ

Аккуратно и осторожно обращайтесь с пинпоинтером. Его падение может привести к повреждению печатных плат и корпусов, а также к неправильной работе пинпоинтера.

Если вы не планируете использовать пинпоинтер в течение недели или более, извлеките аккумулятор.

Из батареи могут вытекать химические вещества, которые могут разрушить электронные детали.

УХОД И ОБСЛУЖИВАНИЕ

Ваш металлоискатель является примером превосходного дизайна и мастерства. Следующие советы помогут вам ухаживать за металлоискателем, чтобы он прослужил вам долгие годы.



Обращайтесь с детектором аккуратно и осторожно. Его падение может привести к повреждению печатных плат и корпусов, а также к неправильной работе детектора.



Используйте детектор только в условиях нормальной температуры. Перепады температур могут сократить срок службы электронных устройств, повредить корпуса детектора.



Время от времени протирайте детектор влажной тканью, чтобы он выглядел как новый. Не используйте агрессивные химикаты, чистящие растворители или сильнодействующие моющие средства для очистки детектора.



Держите металлоискатель подальше от пыли и грязи, которые могут вызвать преждевременный износ деталей.



Изготовитель:

Shanghai Tianxun Electronic Equipment Co.Ltd

Адрес: No.2298, Hanghe Road, Pudong New District, Shanghai of China 201318, Китай.

Импортеры в РФ:

Individual entrepreneur Semenov Igor Vladimirovich

Address: Russia, Moscow, 117216, Koktebelskaya street, building 4, building 2, apartment 28

Индивидуальный предприниматель Семенов Игорь Владимирович

Адрес: Россия, Москва, 117216, улица Коктебельская, дом 4, корпус 2, квартира 28

Продукция изготовлена в соответствии

ЕАЭС № RU Д-CN.PA04.B.08841/22

ТР ТС 020/2011 Электромагнитная совместимость технических средств



Дата производства 02.2022г.

срок годности 7 лет

срок службы 7 лет

Сделано в Китае

Гарантийный талон

Модель _____

М.П.

Серийный номер _____

Продавец _____

подпись _____

Дата продажи « ____ » _____ 202__ г.

Гарантийные обязательства

Предприятие-поставщик гарантирует соответствие изделия требованиям действующих технических условий при соблюдении потребителем правил эксплуатации и хранения, изложенных в руководстве по эксплуатации.

Гарантийный срок составляет **12 месяцев** с даты продажи.

Гарантийные обязательства не распространяются на оборудование вышедшего из строя в следствии:

1. Механическое повреждение устройства
2. Не соблюдение или нарушение Правил эксплуатации, транспортировки и хранения
3. Попадание внутрь изделия посторонних предметов (песка, насекомых и т.д.) влаги (кроме металлоискателей для подводного поиска)
4. Применения в изделии некачественных элементов питания

Изделие лишается гарантии в случае, если:

1. Обнаружены следы самостоятельного ремонта, сборки-разборки или модификации изделия:
2. Нарушена целостность пломб или гарантийных наклеек.

Настоящая гарантия не распространяется на элементы питания, элементы крепления.

Гарантией не предусматриваются претензии относительно технических параметров изделия, если они соответствуют указанным предприятием-изготовителем.

Все товары, на которые распространяется настоящая гарантия, являются технически сложными и включены в перечень непродовольственных товаров надлежащего качества, не подлежащих возврату или обмену на аналогичный товар другого размера, формы, габарита, расцветки, комплектации. (Согласно Постановлению Правительства РФ №55 от 19 января 1998г.)

Гарантийное обслуживание: г.Москва, Бережковская наб. д20 стр6. Прием по предварительной записи 8 (903) 009-22-07 с понедельника по пятницу (с 10:00 до 19:00) Обращения на почту: info@1-turist.ru