

# MEYVEL

## РУКОВОДСТВО ПОЛЬЗОВАТЕЛЯ



## СУШИЛКА ДЛЯ РУК

**МН1-1800Р1 (Белый) | МН1-1800Р1 (Серый) |  
МН1-1800Р1 (Чёрный)**

Перед использованием ознакомьтесь с правилами безопасности и инструкцией

## Благодарим Вас за выбор нашей автоматической сушилки Meувel!

Мы уверены, что Вы сделали правильный выбор, и данный прибор будет служить Вам долгие годы.



### **ВНИМАНИЕ:**

Ознакомьтесь с данной инструкцией и правилами безопасности перед началом использования.

Производитель не несет ответственности в случае несоблюдения инструкции. При приемке сушилки для рук проверьте ее комплектность и внешний вид.

Сушилки данной серии созданы специально для торговых центров, гостиниц и профессионального использования. Они надежны, безопасны и просты в обслуживании, а их мощный направленный поток воздуха обеспечивает быструю сушку рук.

**ПРОЧИТЕ ВСЮ ИНСТРУКЦИЮ  
ПЕРЕД НАЧАЛОМ ИСПОЛЬЗОВАНИЯ СУШИЛКИ ДЛЯ РУК**

## ОГЛАВЛЕНИЕ

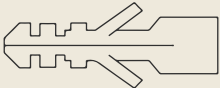
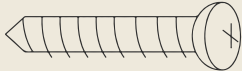

Меры безопасности .....	<b>03-04</b>
Комплектация .....	<b>05</b>
Особенности сушки .....	<b>05</b>
Технические характеристики .....	<b>06</b>
Советы по установке .....	<b>07</b>
Установка .....	<b>08</b>
Использование .....	<b>08</b>
Чистка и уход .....	<b>09</b>
Возможные неисправности и методы их устранения .....	<b>09</b>
Гарантия .....	<b>10</b>
Утилизация .....	<b>11</b>

Данное руководство содержит ключевые правила безопасности, но не может предупредить обо всех ситуациях. При использовании сушилки всегда сохраняйте бдительность и руководствуйтесь здравым смыслом.

- При получении сушилки убедитесь в том, что она находится в надлежащем состоянии. Если у Вас возникли сомнения, не включайте ее и обратитесь в наш сервисный центр.
- Используйте сушилку для рук только по назначению и в соответствии с указаниями, описанными в данном руководстве. Нецелевое использование устройства будет считаться нарушением условий надлежащей эксплуатации.
- Сушилка предназначена для использования в бытовых условиях и может применяться в торговых центрах, ресторанах, гостиничных номерах, офисах и других подобных местах.
- Данное устройство не предназначено для использования лицами (включая детей) с ограниченными физическими, сенсорными или умственными способностями или с недостаточным опытом и знаниями, если только они не находятся под контролем или инструктированием по вопросам использования прибора со стороны лиц, ответственных за их безопасность. Дети должны быть под присмотром, во избежание игры с прибором.
- Сушилка представляет собой электрический прибор. Чтобы избежать травм или смерти от поражения электрическим током, не касайтесь сушилки мокрыми руками, стоя на мокрой поверхности или стоя в воде.
- Никогда не погружайте сушилку в воду или другие жидкости.
- Не используйте сушилку на открытом воздухе или вблизи легковоспламеняющихся или горючих материалов. Сушилку для рук разрешается использовать только внутри помещений, защищенных от внешних воздействий воды, солнечных лучей и экстремальных температур.
- Не используйте сушилку в непосредственной близости от источников влаги или тепла.
- Если сушилка не используется долгое время, отключайте её от сети.
- Не допускайте падения сушилки и не подвергайте ее ударам.
- Не используйте сушилку для рук если она повреждена или неисправна.
- Прежде чем приступить к любой установке, регулировке или техническому обслуживанию, обязательно отключите питание устройства. Снимать защитную крышку разрешается только при полном отключении сушилки от электросети.
- Сушилку для рук необходимо устанавливать на прочной ровной стене, способной выдержать вес устройства.
- Устанавливайте сушилку так, чтобы она не мешала движению людей.
- Не устанавливайте сушилку для рук над раковинами, кранами или другими источниками воды.
- Обеспечьте свободное пространство не менее 400 мм вокруг воздушного сопла.
- Не кладите на сушилку посторонние предметы — это может вызвать перегрев или поломку.
- Запрещается использовать сушилку в качестве опоры или подвеса. Примите меры предосторожности, чтобы дети не могли повиснуть на устройстве.

- Никогда не закрывайте вентиляционные отверстия устройства такими материалами, как одежда, пластиковые пакеты или бумага.
- Никогда не поднимайте и не переносите сушилку за шнур.
- Следите за тем, чтобы шнур питания не перекручивался и не перегибался, не соприкасался с нагретыми поверхностями, острыми предметами, углами и кромками мебели.
- Никогда не тяните за шнур, чтобы отсоединить прибор от розетки. Возьмитесь за вилку и выньте ее из розетки.
- Если вилка шнура питания вставлена не полностью, это может привести к возгоранию.
- Не удлиняйте и не укорачивайте шнур.
- Не используйте сушилку для рук, если шнур питания поврежден. Если шнур поврежден, он должен быть заменен производителем или другим квалифицированным специалистом во избежание опасности.
- Не рекомендуется использовать сушилку с удлинителем. Пожалуйста, убедитесь, что прибор подключен непосредственно к электрической розетке.
- Заземление вилки и розетки должны быть осуществлены в соответствии с местными правилами. Сечение токопроводящего кабеля должно соответствовать энергопотреблению сушилки. Устройство должно быть подключено к надлежащей электрической сети.
- Для вашей безопасности данное устройство должно быть надлежащим образом заземлено. Шнур питания данного устройства оснащен вилкой типа «Schuko», которая подходит к розеткам, чтобы минимизировать риск поражения электрическим током. Ни при каких обстоятельствах не обрезайте и не снимайте заземление с прилагаемого шнура питания.
- Во избежание риска поражения электрическим током не разбирайте и не пытайтесь ремонтировать устройство. Неправильный ремонт может привести к поражению электрическим током или травмированию людей при использовании устройства.
- Используйте только оригинальные запасные части поставщика. Поддельные детали могут повлиять на работу или производительность сушки и привести к аннулированию гарантии. Ремонт должен производиться только в авторизованных сервисных центрах.

## КОМПЛЕКТАЦИЯ

Модель	МН1-1800Р1 (Белый)	МН1-1800Р1 (Серый)	МН1-1800Р1 (Чёрный)
Основной блок	1 шт.		
	3 шт.		
	3 шт.		
	1 шт.		
Инструкция по эксплуатации	1 шт.		

*Производитель оставляет за собой право без предварительного уведомления покупателя вносить изменения в конструкцию, комплектацию или технологию изготовления изделия с целью улучшения его свойств.*

## ОСОБЕННОСТИ СУШКИ ДЛЯ РУК

- Сушилка для рук с инфракрасным датчиком и необслуживаемым бесщеточным двигателем, обеспечивающим долгий срок службы, идеально подходит для интенсивного использования.
- Бесконтактная активация предотвращает попадание бактерий на руки.
- Устройство автоматически прекращает работу после 60 секунд непрерывной работы, что позволяет избежать излишней продолжительной работы по вине людей или самого устройства.

## ТЕХНИЧЕСКИЕ ХАРАКТЕРИСТИКИ

Модель	МН1-1800Р1 (Белый)	МН1-1800Р1 (Серый)	МН1-1800Р1 (Чёрный)
Цвет корпуса	Белый	Серый	Чёрный
Мощность	1800 Вт		
Температура нагрева воздуха	65 °С		
Тип установки	На стену		
Автоматическое вкл./откл.	Да		
Время сушки	10-15 сек		
Антивандальная защита	Да		
Класс пылевлагозащиты	IPX1		
Материал корпуса	Пластик		
Защита от перегрева	Да		
Мощность двигателя	75 Вт		
Мощность вентилятора	1725 Вт		
Скорость воздушного потока	54 км/ч		
Уровень шума	65 дБ		
Напряжение	220 В		
Частота	50 Гц		
Размеры (ВхШхГ)	240 x 235 x 215 мм		
Размеры упаковки (ВхШхГ)	255 x 275 x 265 мм		
Вес нетто / брутто	1,85 кг / 2,2 кг		
Срок службы	2 года		
Гарантия	1 год		

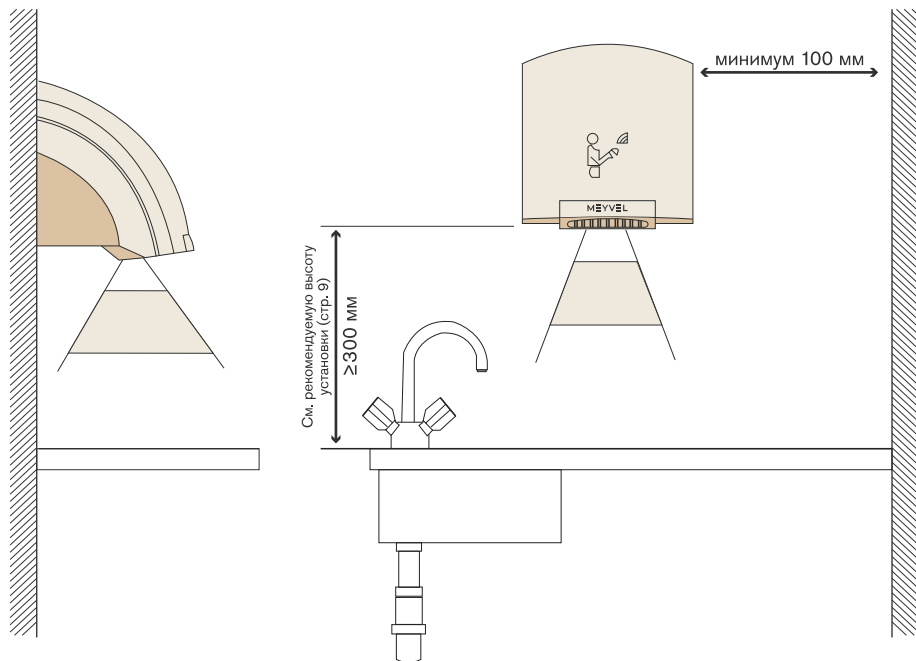
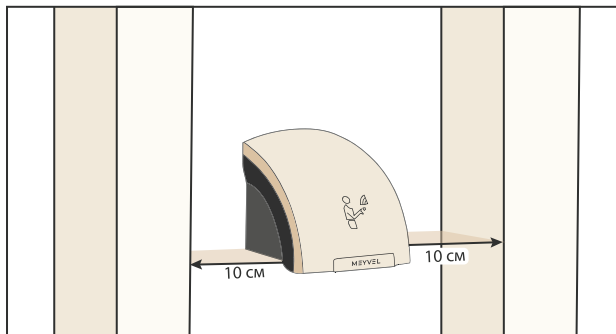
## СОВЕТЫ ПО УСТАНОВКЕ

При монтаже устройства обязательно соблюдайте следующие минимальные расстояния:

**От боковых стен:**  
не менее 10 см

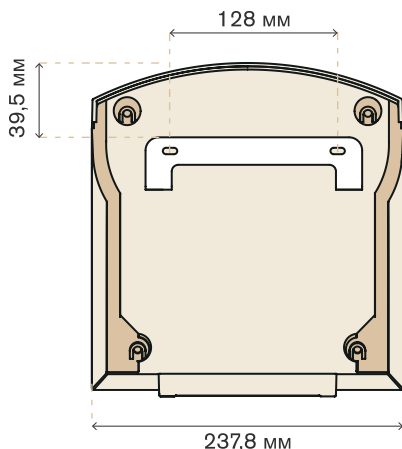
**От пола:**  
не менее 30 см

Убедитесь в отсутствии препятствий перед отверстием выдува воздуха.



## УСТАНОВКА

1. Выберите место установки сушилки по желаемой высоте (см. рекомендации по высоте установки).
2. Просверлите в стене отверстия для крепления настенного кронштейна в выбранном месте.
3. Закрепите кронштейн на стене, после чего установите на него сушилку для рук.
4. Для защиты от несанкционированного снятия зафиксируйте устройство антивандалным винтом, обеспечив надежное крепление к стене.



## ИСПОЛЬЗОВАНИЕ

Сушилка для рук оснащена инфракрасным датчиком включения. Разместите руки в зоне действия датчика, для активации устройства. Если датчик окажется заблокирован, прибор автоматически отключится через 60 секунд непрерывного использования во избежание непрерывной работы.

В случае перегрева встроенный предохранитель отключит нагревательный элемент, когда нагревательный элемент остынет, прибор автоматически продолжит работу.

1

Поместите руки под выходное отверстие, чтобы начать работу.



2

Медленно двигайте руками вперед-назад по струе воздуха в течение некоторого времени.



3

Легко и быстро потрите руки



## ЧИСТКА И УХОД

- Перед чисткой обязательно отключите устройство от электросети.
- Не используйте абразивные средства — они могут повредить покрытие корпуса.
- Избегайте прямого распыления жидкостей на устройство.
- Протирайте поверхность мягкой тканью, при необходимости смоченной в мягком моющем средстве.

## Рекомендуемая высота установки

Мужчины	127 см
Женщины	119,4 см
Дети 11-16 лет	104 см
Дети 4-10 лет	89 см
Инвалиды	101,6 см

## ВОЗМОЖНЫЕ НЕИСПРАВНОСТИ И МЕТОДЫ ИХ УСТРАНЕНИЯ

Неисправность	Вероятное решение
Сушилка для рук не запускается	Убедитесь, что устройство подключено к подходящему источнику питания и что оно включено.
Сушилка для рук включается и выключается не регулярно.	Проверьте линзы сенсора на загрязнения.
Сушилка для рук периодически отключается во время использования, но через некоторое время возобновляет работу.	Проверьте воздухозаборник на загрязнения, которые могут препятствовать нормальной работе. В случае загрязнения, очистите воздухозаборник сухой тканью или пылесосом.

## ГАРАНТИЯ

Данная гарантия распространяется на первоначального покупателя сушилки для рук и не подлежит передаче. Мы гарантируем, что сушилка не будет иметь дефектов материала.

**Сохраняйте оригинальный товарный чек для подтверждения покупки, чтобы воспользоваться гарантийными обязательствами.**

### **Данная гарантия не распространяется:**

- на возможные расходы на доставку и обработку;
- на шнур питания;
- на механические повреждения корпуса, аксессуаров или составных частей;
- на повреждения, возникшие в результате несчастного случая, неправильного использования потребителем, а также несоблюдения мер по уходу и условий использования, указанных в данной инструкции;
- на повреждения, возникшие в результате неправильного электропитания, например, низкого напряжения, неисправной бытовой проводки или недостаточных предохранителей;
- на повреждения, возникшие в результате пожара, затопления или стихийных бедствий, таких как ураган, наводнение и т. д. Кроме того, данная гарантия не распространяется на косвенные и случайные убытки, такие как ущерб, нанесенный человеку или имуществу, кража.

Если в течение срока действия настоящей гарантии в Вашей сушилке обнаружен дефект, обратитесь в наш сервисный центр.

**Любая попытка самостоятельного ремонта или обслуживания данного изделия приведет к аннулированию гарантии.**

## УТИЛИЗАЦИЯ

Дата производства указана в серийном номере.



25 - год

14 - неделя

xxxx - серийный номер

Товар  
сертифицирован



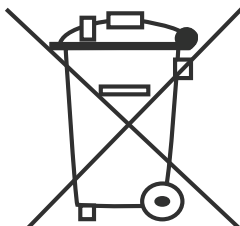
Установленный производителем в соответствии с п. 2 ст. 5 Закона РФ «О защите прав потребителей» - срок службы данного изделия равен 2 годам с даты продажи при условии, что изделие используется согласно правилам и рекомендациям, изложенным в настоящем руководстве по эксплуатации, и применяемым техническим стандартам.

Срок гарантии - 1 год

### Правильная утилизация изделия:

(Использованное электрическое и электронное оборудование)

(Действительно для стран, использующих систему раздельного сбора отходов)



Наличие данного значка показывает, что изделие и его электронные аксессуары (например, кабель питания) по окончании их срока службы нельзя утилизировать вместе с другими бытовыми отходами. Во избежание нанесения вреда окружающей среде и здоровью людей при неконтролируемой утилизации, а также для обеспечения возможности переработки для повторного использования, утилизируйте изделие и его электронные аксессуары отдельно от прочих отходов.

Сведения о месте и способе утилизации изделия в соответствии с нормами природоохранного законодательства можно получить у продавца или в соответствующей государственной организации. Бизнес-пользователи должны обратиться к своему поставщику и ознакомиться с условиями договора купли-продажи.

**ЗАПРЕЩАЕТСЯ** утилизировать изделие и его электронные аксессуары вместе с другими производственными отходами.

# MEYVEL

**Фирма производитель:**  
MEYVEL SRL, Италия. Виа Гарибальди 34,  
Лингваглосса, Катания  
MEYVEL.COM

# ЛИМАРС·Р

**Импортер и организация, уполномоченная  
для принятия претензий на территории РФ**

**ООО «Лимарс-Р»**

ИНН 5053067343

8-800-500-61-80

Сайт:

[www.limars.ru](http://www.limars.ru)



Электр. почта:

[limars-r@yandex.ru](mailto:limars-r@yandex.ru)



Обслуживание, гарантийный  
и послегарантийный ремонт

