

cardo Bluetooth

Медиа
Интерком
Мобильный телефон
Светодиодный индикатор
Вход для подзарядки
Регулятор

CARDO FREECOM 4+

КРАТКОЕ РУКОВОДСТВО

Язык по умолчанию – английский. Выбор языка можно изменить с помощью настройки приложения Cardo Connect или Cardo Community.

Начало работы

Вкл / Выкл
1 сек.

Отключить звук / Включить звук **Стоп**
x2 x1

Громкость + **Громкость -**
x2 x1

Использовать во время зарядки
x1

Сопряжение мобильных устройств

1 5 сек. Мигание

2 Сопряжение телефонов
Поиск устройств по Bluetooth

3 Добавить 2-й телефон / GPS
Мигание

4 Сопряжение телефонов
Поиск устройств по Bluetooth

4 Сопряжение по GPS
Светодиод мигает медленнее

4a Поиск устройств по Bluetooth на GPS

Отмена сопряжения
5 сек.

ЗАВЕРШЕНИЕ Мигание

Функции телефона

Ответить
Нажать любую кнопку
x1

Голосовой набор **Повторный набор**
x1 x2

Игнорировать вызов
Прокрутить колесико регулятора
x2

Быстрый набор
Установка через приложение
2 сек.

Отклонить вызов
Нажать любую кнопку
2 сек.

Поделиться активным звонком
x1 x2
Поделиться с участником 1 Поделиться с участником 2

Завершить звонок
Нажать любую кнопку
x1

Аудио

FM - радио

Вкл **Выкл**
x2 x1

Предыдущая дорожка **Следующая дорожка**
x2 x1

Авто сканирование
Нажать и прокрутить
x1

Музыка

Вкл **Выкл**
x1 x1

Предыдущая дорожка **Следующая дорожка**
x2 x1

Обмен аудио
2 сек.
Начать / Остановить обмен

Переключатель FM / Музыка
2 сек.

© cardosystems

Запрещается использовать свое устройство на Cardo Community в следующих случаях:

- получение информации ПО
- настройка устройства

и др.

США и Канада: 1-800-488-0363
support@cardosystems.com
cardosystems.com/support

cardo
YouTube

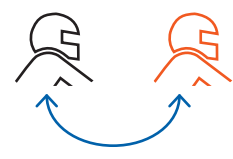
Настройка интеркома Cardo

2-стороннее сопряжение

Вы



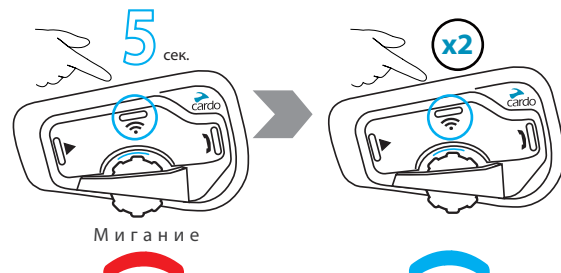
Участник 1 Вы



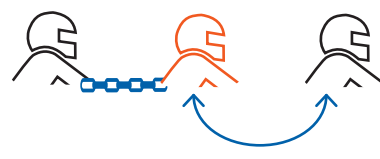
Инициация сопряжения с интеркомом

Добавление 3-го участника

Вы

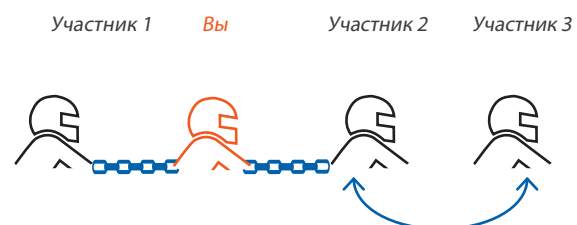


Участник 1 Вы Участник 2



Инициация сопряжения с интеркомом

Добавление 4-го участника

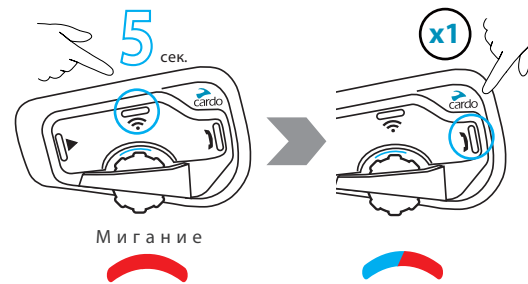


Участник 2 подключается к участнику 3 по его свободному каналу

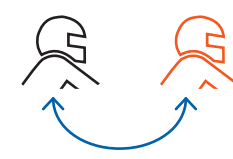
Присоединиться / создать группу не в интеркоме Cardo

2-стороннее сопряжение

Вы



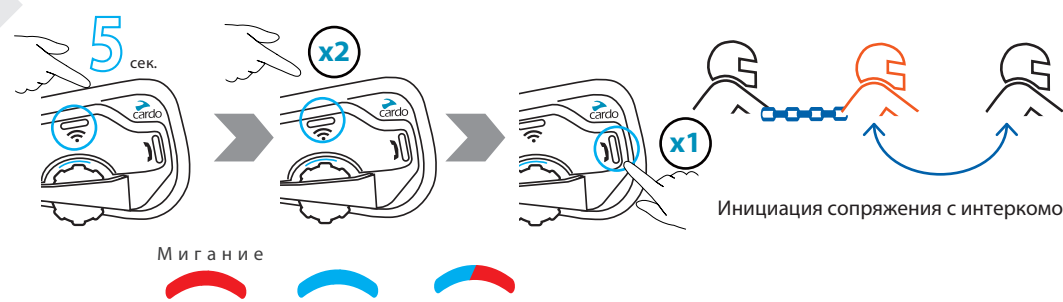
Участник 1 Вы



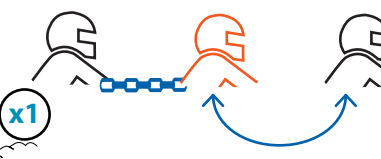
Инициация сопряжения с интеркомом

Добавление 3-го участника

Вы

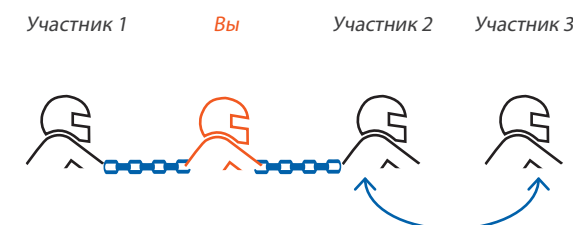


Участник 1 Вы Участник 2



Инициация сопряжения с интеркомом

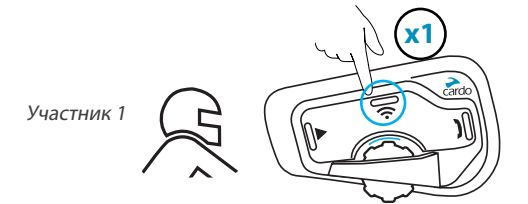
Добавление 4-го участника



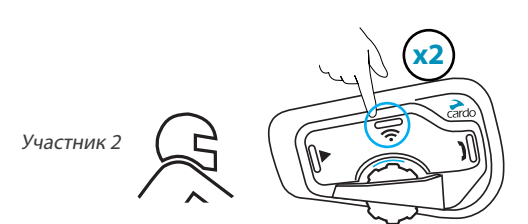
Участник 2 подключается к участнику 3 по его свободному каналу

Интерком

Начать / Завершить / Добавить участника 1

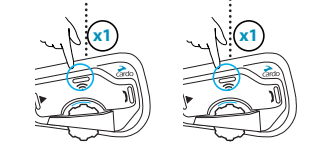


Начать / Завершить / Добавить участника 2

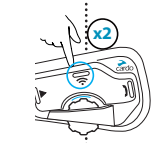


Инициация 4-сторонней интерком-конференции


Участник 1 Вы Участник 2 Участник 3



Подключение к участнику 1 Подключение к участнику 3



Подключение к участнику 2



Голосовые команды – Всегда на связи!

- "Hey Cardo, **radio on**" (Включить радио)
- "Hey Cardo, **radio off**" (Выключить радио)
- "Hey Cardo, **next station**" (Следующая станция)
- "Hey Cardo, **previous station**" (Предыдущая станция)



- "Hey Cardo, **music on**" (Включить музыку)
- "Hey Cardo, **music off**" (Выключить музыку)
- "Hey Cardo, **next track**" (Следующая дорожка)
- "Hey Cardo, **previous track**" (Предыдущая дорожка)

- "Hey Cardo, **volume up**" (Прибавить громкость)
- "Hey Cardo, **volume down**" (Убавить громкость)
- "Hey Cardo, **mute audio**" (Отключение звука)
- "Hey Cardo, **unmute audio**" (Включение звука)



- "Hey Cardo, **speed dial**" (Быстрый набор)
- "Hey Cardo, **redial number**" (Повторный набор номера)
- **Ответить**
- **Игнорировать**

- "Hey Siri"
- "Ok Google"



- "Hey Cardo, **battery status**" (Состояние аккумулятора)
- "Hey Cardo, **call intercom**" (Вызвать интерком)

Приложение Cardo Mobile



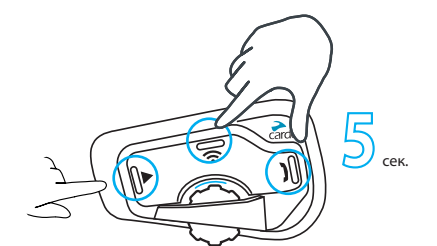
- для легкой конфигурации
- для дистанционного управления
- для настройки параметров «на ходу»

www.cardosystems.com/product-manuals

Полная версия руководства

cardosystems.com/product-manuals

Возврат к заводским настройкам



Мигание x5