



Данное руководство по началу использования, руководство для пользователя и переводы доступны для скачивания онлайн.



- EN English
- CZ čeština
- DE Deutsch
- EL ελληνικά
- HI हिन्दी
- ID Bahasa Indonesia
- IT Italiano
- JP 日本語
- KR 한국어
- PT Português
- TR Türkçe
- ZH 中文

X-TERRA ELITE

РУКОВОДСТВО ПО НАЧАЛУ
ИСПОЛЬЗОВАНИЯ

MINELAB.RU

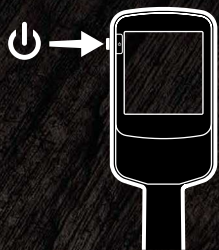
4901-0521-RU-1



БЫСТРЫЙ ЗАПУСК

1

Включить



2

Выберите режим поиска



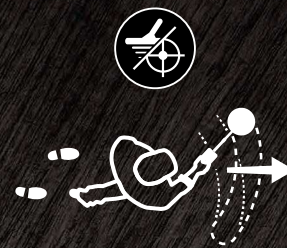
3

Шумоподавление



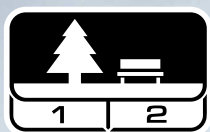
4

Перейти к обнаружению



РЕЖИМЫ ПОИСКА

Парк



Общее /
монеты

Дорогие
украшения

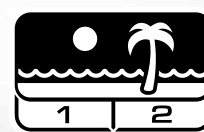
Поле



Монеты /
артефакты

Дорогие монеты /
артефакты

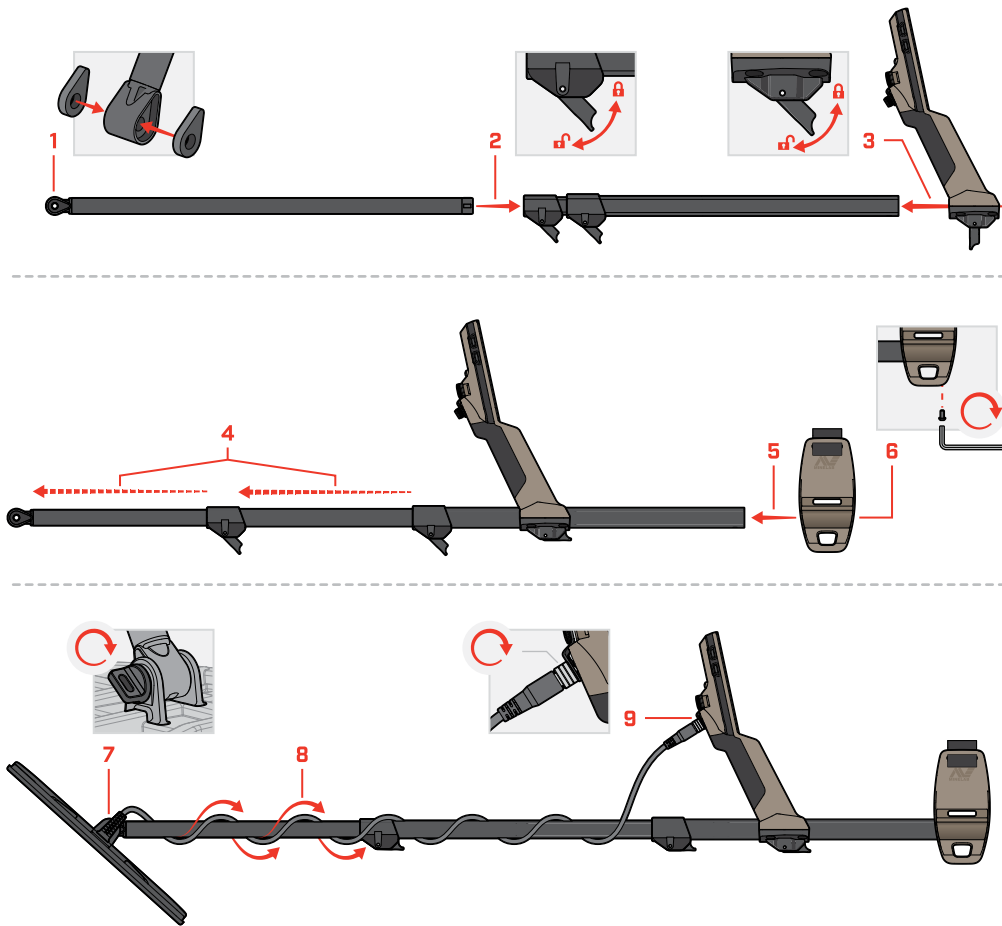
Пляж



Влажный /
сухой песок

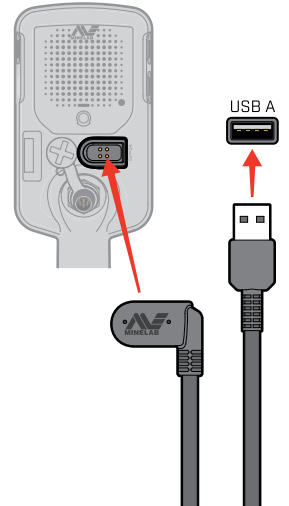
Под водой /
серфинг

МОНТАЖ



ЗАРЯДКА

5-6 ЧАСОВ



! Зарядите свой детектор с помощью высококачественного зарядного устройства через USB с минимальной зарядной емкостью 2 А при 5 В. При использовании некачественного зарядного устройства существует риск выхода из строя зарядного устройства с USB. Обратите внимание на следующие обозначения на зарядных устройствах с USB.



УПРАВЛЕНИЕ И ДИСПЛЕЙ

Слежение за балансом грунта

Статус заряда

Уровень заряда батареи

Шкала дискриминации

Мощность

Уровень чувствительности

Фонарик 1s

Подсветка

Частота

Пин-пойнт

Режимы поиска

Настройка чувствительности и параметров

Режимы поиска

Все из металла

Пин-пойнт / обнаружение

Подсветка

Фонарик

Вибрация

Наушники

Беспроводной звук

Включение / выключение беспроводного звука

1s

Беспроводное сопряжение звука

Измеритель глубины

Идентификационный номер цели

Настройки

- Шумоподавление
- Баланс грунта
- Регулировка громкости
- Пороговый уровень
- Целевой сигнал
- Принять / отклонить
- Скорость восстановления

Расширенные настройки

- Громкость тона
- Перерыв в тоне
- Смещение железа

Частота