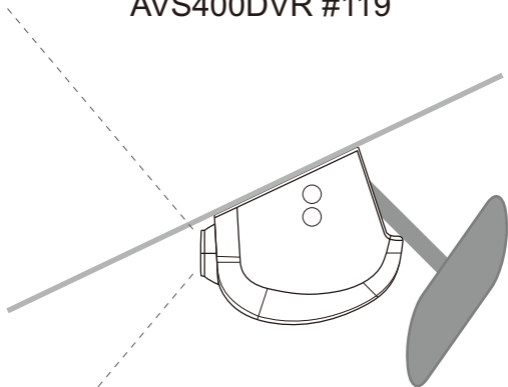




Автомобильный видеорегистратор AVS400DVR #119



Инструкция по эксплуатации

Страна-производитель: Китай

Изготовитель: AVIS ELECTRONICS
OVERSEAS LIMITED

Юридический адрес изготовителя: 506-507A,
HuiGu ChuangXin Technology park, JingBei
road, Shiyan town, Baoan district, Shenzhen,
Guangdong, China, 518108

Импортер: ООО «Авис электроникс»

Юридический адрес импортера: 125167,
г. Москва, Планетная ул., д. 11, пом. 12/11 ПМ-2



Технические характеристики

Подключение экрана: Подключение смартфона через Wi-Fi, видеовыход для подключения к монитору

Процессор: NT96658

Сенсор: Sony 307

Разрешение матрицы: 1920*1080P

Формат записи: H. 264, *. MOV

Циклическая запись: 1 минута/3 минуты / 5 минут

Разрешение записи: HD1080P, 30 кадров в секунду

Система цветности: NTSC/PAL

Карта памяти: до 32Gb microSD, Class6 и выше

Источник питания: от бортовой сети автомобиля

Встроенный аккумулятор: нет

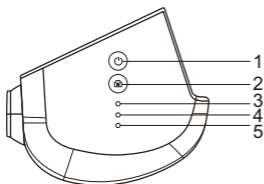
G-sensor: три степени чувствительности

Наложение даты и времени: есть

Режим просмотра видео: есть

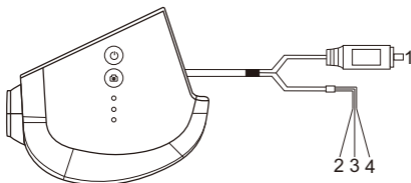
Температурный диапазон: - 10° C ~ 75° C

Кнопки управления



1. В выключенном состоянии: включение устройства.
Во включённом состоянии: короткое нажатие: вкл/выкл, запись. Долгое нажатие: Меню.
В меню: выбор.
2. Сделать фотографию.
В меню: перемещение вниз, выход.
3. Микрофон.
4. Индикатор.
5. Сброс.

Схема подключения




1. Подключение монитора.
2. Красный: +12В АСС.
3. Желтый: +12В от аккумулятора.
4. Черный: заземление.

Структура меню

Параметр	Значение
WiFi	Выкл/Вкл
Воспроизведение	Перейти в режим просмотра
Дата/Время	Перейти в режим установки
Рекордное аудио	Выкл/Вкл запись звука
Разрешение	1080FHD/720P/WVGA/VGA
Звуковые подсказки	Выкл/Вкл
Язык	Выбрать язык меню
Цикл записи (мин)	Выкл/1мин/3мин/5мин
G-Sensor	Выкл/Низкий/Средний/Высокий
Парковка монитор*	Выкл/Низкий/Средний/Высокий
Распознавание движен.	Выкл/Вкл
Штамп дата/время	Выкл/Вкл
Режим TV	NTSC/PAL
Частота освещения	50Hz/60Hz
HDR	Выкл/Вкл
Формат	Формат карты памяти
Перезагрузить	Сброс настроек к заводским
Версия ПО	

* Запись по датчику удара во время стоянки автомобиля. Данную функцию нельзя настроить из мобильного приложения.

Сопряжение с мобильным телефоном


Установите приложение RoadCam	
	Установите приложение из Play Маркет
	Установите приложение из App Store
	RoadCam



Подключитесь к WI-FI
Установите WI-FI соединение с устройством YH_DVR Пароль для подключения: 1234567890



Настройка программы RoadCam
Запустите приложение. Добавьте новое устройство. Выберите устройство из списка для перехода к управлению регистратором



Видеореги­стратор совме­стим с устрой­ствами под управле­нием Android или iOS.

Требования к оборудованию.

Процессор: 1GHz dual-core.

Память RAM: не менее 512MB.

Качество передаваемого изображения зависит от производительности видеопроцессора.

Системные требования:

Версия Android: Android 4.0 или выше.


Версия iOS: iOS 5 или выше.

Установка соединения WI-FI

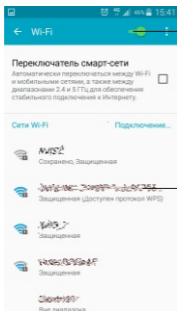


Перейдите в меню настроек вашего телефона.
Перейдите в меню настройки WI-FI

Выберите пункт WI-FI

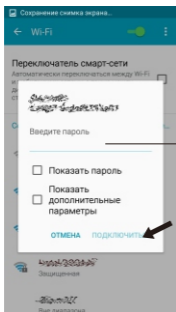


Включите WI-FI на мобильном устройстве и выберите из списка сеть YH_DVR. (Для Android 9 необходимо отключить мобильные данные)



Включите WI-FI

Выберите сеть

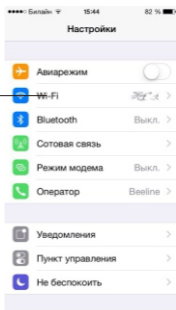


Введите пароль 1234567890



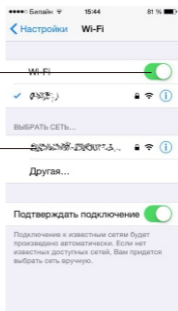
Перейдите в меню настроек вашего телефона.
Перейдите в меню настройки WI-FI

Выберите пункт WI-FI

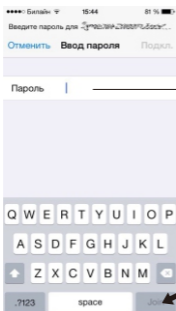


Включите WI-FI на мобильном устройстве и выберите из списка сеть YH_DVR.

Включите WI-FI



Выберите сеть

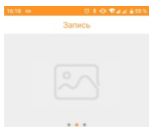


Введите пароль 1234567890

Соединение установлено, и Вы можете запустить приложение.

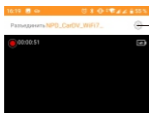
Настройка мобильного приложения

Включите видеорегистратор, убедитесь, что индикатор светится. Запустите приложение RoadCam.



YH_DVR041

Нажмите для соединения



Настройка видеорегистратора



Просмотр и загрузка отснятых файлов



Пауза/Запись



Сделать фото



Установка в автомобиль

